

※グループの場合は、筆頭者(リーダー)の氏名、所属、当該企業もしくは学校区分及び所在地を記載して下さい。

ユースケース	⑦つの該当するユースケースに☑を入れて下さい。				
	<input checked="" type="checkbox"/> ①生産現場における課題を解決するためのツール <input type="checkbox"/> ②工場や企業の外と情報をやり取りする際の課題を解決するためのツール <input checked="" type="checkbox"/> ③事務における課題解決ツール <input checked="" type="checkbox"/> ④グローバル化にともない海外で展開する為に役立つツール <input type="checkbox"/> ⑤自社製品をIoT化するためのツール <input checked="" type="checkbox"/> ⑥データの活用全般に関わるツール <input type="checkbox"/> ⑦人材育成の観点で活用できるツール				
ツール名	smartNexus2				
候補者	(フリガナ) モリマサト	他 名	企業名/学校名	(フリガナ)カブシキガイシャ サンクレエ	
	森 正人		団体名/個人名	株式会社サンクレエ	
企業区分	<input type="checkbox"/> 大企業	所在地	北海道/東京	開発形態	<input type="checkbox"/> 既存のモノを利用
	<input checked="" type="checkbox"/> 中小企業			<input checked="" type="checkbox"/> 新規開発(近々リリース)	
	<input type="checkbox"/> 学生			開発費用	<input checked="" type="checkbox"/> 分からない
	<input type="checkbox"/> その他 ()				<input type="checkbox"/> 円

ツールのPRポイント

◎ツールの概要(どんなお悩みを解決できるものか) ※250字以内

smartNexus2は、データ集計・データ分析・Webアプリケーションソフトの簡単構築ツールです。基幹システムはそのまま、データの利活用を可能にします。
 操作はシンプルです。データベースの項目から必要な項目を選択し、条件を設定して、リスト・集計表・月計表・クロス集計表・グラフなどの種類を選択するだけです。
 機能追加も簡単に行えます。既存のシステムを追加する場合は外注費の負担や、Excel運用が増えると俗人化に繋がります。smartNexus2を導入することで開発費用の負担や俗人化のリスクから解放されます。

◎導入容易性やコストパフォーマンス ※500字以内 (いくらで導入できるか、どれぐらいのどういった効果が期待できるか)

【コストパフォーマンス】

800(千円)、保守料金160(千円)／年額～ を予定しています。

【導入容易性】

「smartNexus2」は、何の項目に対し、何をしたいのかを選択するだけで、アプリケーションを簡単に構築することができます。また、基幹システムの変更を行わずに、データ分析用として導入する事も可能です。

【導入効果】

①簡単な操作で、アプリケーションの構築や機能追加ができる

お客様のニーズに応じて、汎用的な販売管理システムをIT企業がカスタマイズ(費用はお客様負担)して提供するケースが数多く存在しています。

一方、「smartNexus2」は、お客様自らが自社に必要なアプリケーションを簡単かつ迅速に構築でき、特別な追加費用の負担なく機能追加することができます。

②Excel表の活用に係る弊害の軽減

社内のデータ集計等にExcel表を活用する場合、作成者の力量によって、式のミスが埋もれたまま社内で運用するリスクが発生します。

一方、「smartNexus2」は、データを参照して集計表やグラフを簡単に作成する事ができ、式のミスが発生する可能性もありません。

③“気づき機能”を標準搭載

販売ロスの軽減、販売促進、在庫過多の軽減など、企業経営の安定化に資する“気づき機能”を標準搭載しています。

◎導入波及性や有効性、安全性 ※500字以内（横展開の可能性や、セキュリティへの考慮等）

【導入波及性や有効性】

①IoT対応

生産設備に搭載された各種センサー等から集まる膨大なデータを、集計、グラフ、メールによる警告等、幅広く活用することが可能です。

②グローバル対応

海外展開をしている日系企業にも活用いただけるよう、国際化版(英語/ベトナム語)を開発中です。CentOS(Linux)、MySQLへも対応する事でローコストオペレーションを実現します。

③人口知能(AI)化プロジェクトの推進

北海道大学大学院調和系研究室(川村秀憲教授)のご協力の元、H29年春には「smartNexus2」に人工知能を搭載予定です。中小企業の方々に手軽に人工知能を活用いただく事を目標にしています。

④企業経営の安定化に向けたデータの有効活用

企業経営の安定化に資する“気づき機能”を標準搭載しています。特別なカスタマイズをせずとも、既存のデータから自動的に有益な情報を抽出して表示します。

【安全性】

「smartNexus2」によって構築されるアプリケーションは、クラウドを活用したWebアプリケーションです。テーブル単位、フィールド単位に権限設定(変更、読取専用、参照不可)が可能で高いセキュリティを有しています。Administrator(管理者)、Power User(上級ユーザー)、Use(通常ユーザー)、Guest(ゲストユーザー)

◎使用方法 取扱説明書 ※500字以内

【メニュー画面(次ページ参照)】

・パラメータ設定一覧

各種パラメータ(データ項目・項目編集・出力条件・帳票種類種類など)を設定する事で、Webアプリケーションの開発が出来ます。

パラメータの設定によるHTML・SQLの自動生成機能により開発しますので、プログラム作成は不要です。

・仕様書出力処理

パラメータの設定内容(仕様)をCSV形式で出力します。

・テーブル定義管理

個別のデータベースをsmartNexusで使用出来る様にデータファイル毎に、テーブル(データ項目の集合体)の管理を行います。

・CSVデータ取込処理

他システムのCSVデータ(データを項目毎にカンマで区切った汎用性の高いデータフォーマット)を、「smartNexus2」用データとして取り込みます。

・ユーザ管理

アプリケーションの設定ができる管理者や使用者のID等を管理します。

・プログラム出力/取込

「smartNexus2」のパラメータ設定を出力、或は入力する場合等に使用します。

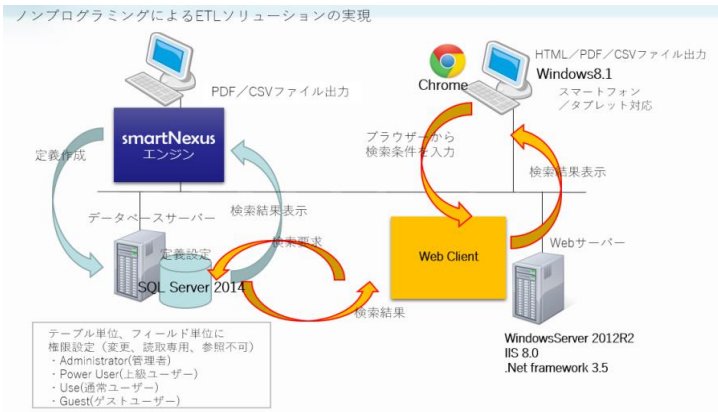
記載事項チェック欄

印刷時に枠内に文字が収まっているか。

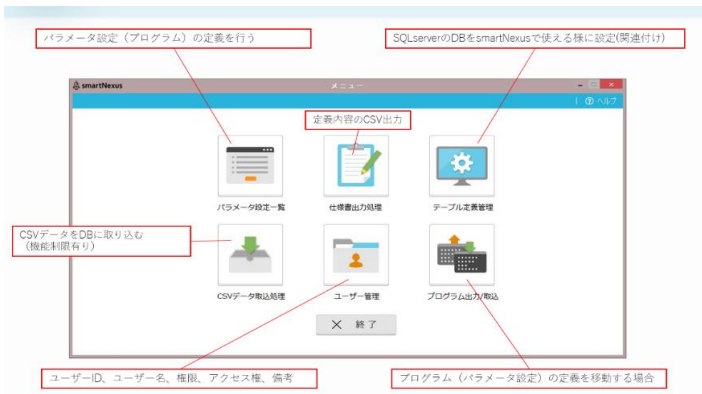
(様式2)「案件の自由記述及び、概要図・写真」

◎自由記述 ※1500字以内 導入事例・実績、導入支援体制(有れば)等記載、その他概要図、写真の貼付も可 ※4点

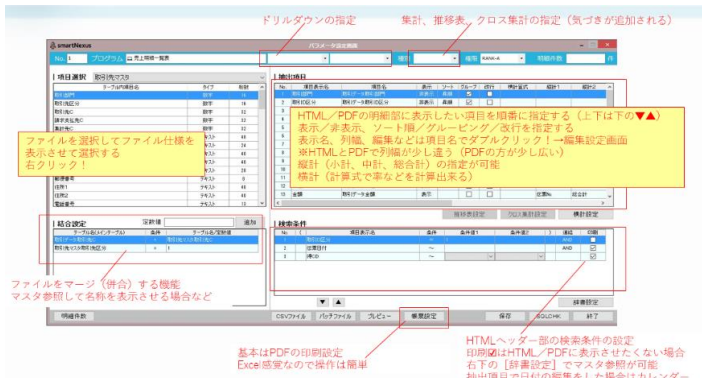
【概要図】



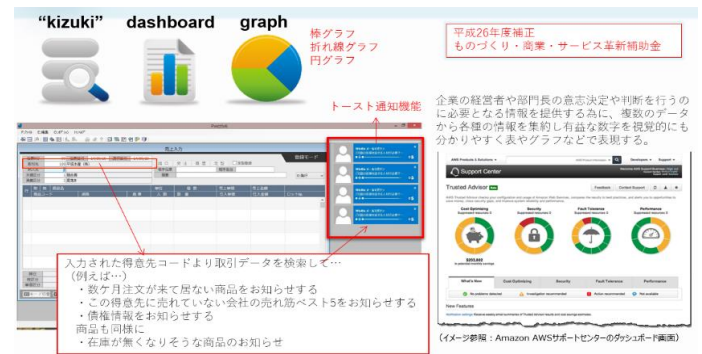
【メニュー画面】



【パラメータ設定画面】



【気づき機能】 平成26年度補正 ものづくり・商業・サービス革新補助金



☑ 印刷時に枠内に文字が収まっているか。

☑ 図など貼付の際、文字などが潰れていないか。

■第1回 中堅・中小製造業者向けIoTツール募集イベント 書類
(様式4)「追加情報」

ツール名 ※40文字以内

smartNexus2

ひとことPRコメント(15文字以内)

Webアプリの簡単構築ツール

参考Webページ(URL)

只今、準備中

(様式5)「問合せ先情報」

問合せ先情報

企業名 組織名	株式会社サンクレエ	
住所	〒060-0012 札幌市中央区北12条西23丁目2番5号 SDC北12条ビル5階 〒103-0004 東京都中央区東日本橋3-12-12 櫻正宗東日本橋ビル4階	
電話番号	札幌:011-611-6364、東京:03-4455-7240	
メール	info@suncreer.co.jp	
ホームページ	http://www.suncreer.co.jp/	
担当者名	宇野 哲哉	(ふりがな: うの てつや)